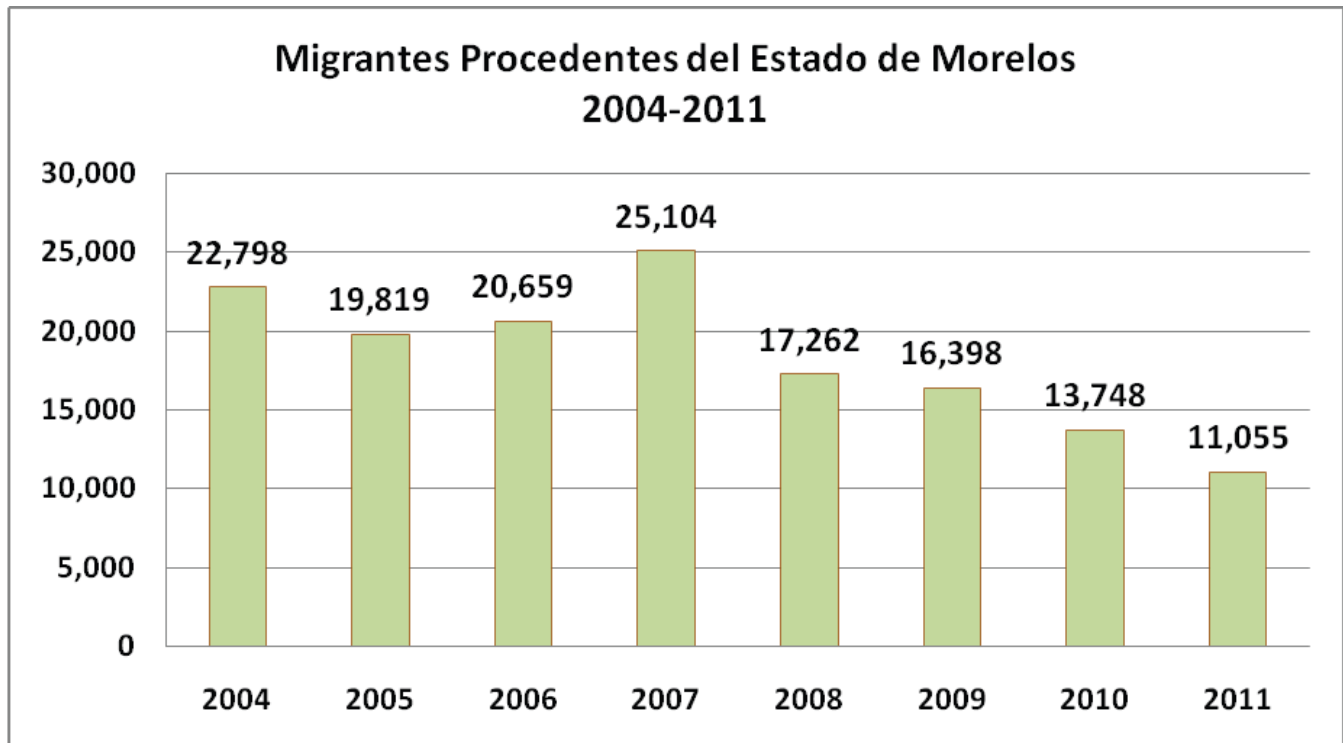


## MIGRACIÓN PROCEDENTE DE LA FRONTERA SUR 2004-2011

Migrantes Procedentes del Estado de Morelos.

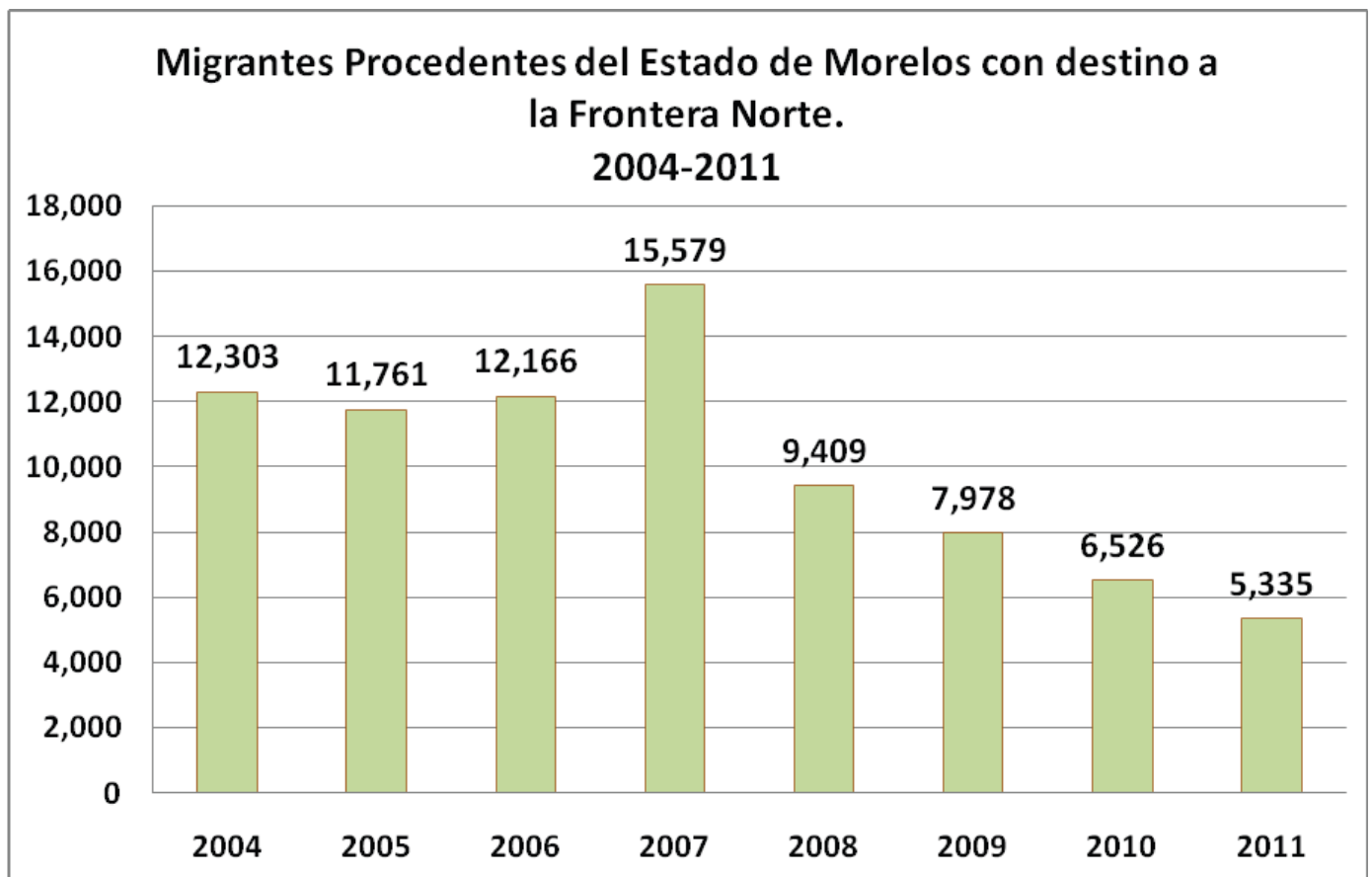
Dimensión geográfica y temporal, entidad federativa y tipo de localidad de residencia, 2004-2011

	Año								
	2004	2005	2006	2007	2008	2009	2010	2011	SUMA
Morelos	22,798	19,819	20,659	25,104	17,262	16,398	13,748	11,055	146,843



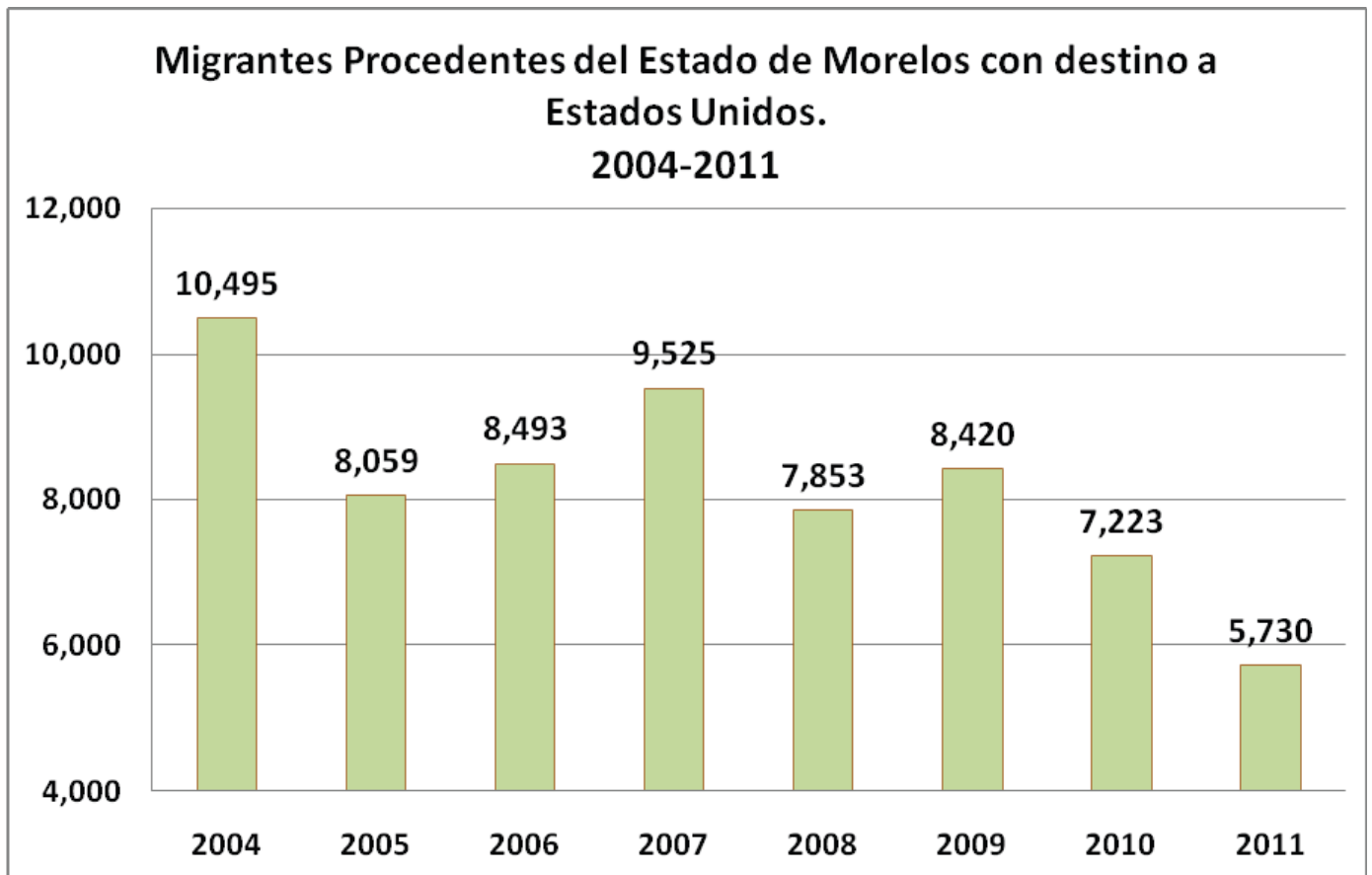
**Migrantes Procedentes del Estado de Morelos con destino a la Frontera Norte.  
Dimensión geográfica y temporal, entidad federativa y tipo de localidad de residencia, 2004-2011**

	Año								
	2004	2005	2006	2007	2008	2009	2010	2011	SUMA
<b>Morelos</b>	<b>12,303</b>	<b>11,761</b>	<b>12,166</b>	<b>15,579</b>	<b>9,409</b>	<b>7,978</b>	<b>6,526</b>	<b>5,335</b>	<b>81,057</b>



**Migrantes Procedentes del Estado de Morelos con destino a la Estados Unidos.  
Dimensión geográfica y temporal, entidad federativa y tipo de localidad de residencia, 2004-2011**

	2004	2005	2006	2007	Año 2008	2009	2010	2011	SUMA
<b>Morelos</b>	<b>10,495</b>	<b>8,059</b>	<b>8,493</b>	<b>9,525</b>	<b>7,853</b>	<b>8,420</b>	<b>7,223</b>	<b>5,730</b>	<b>65,798</b>



Migrantes Procedentes del Estado de Morelos con destino a Estados Unidos. Dimensión geográfica y temporal, entidad federativa y tipo de localidad de residencia, 2004-2011									
	Año								
	2004	2005	2006	2007	2008	2009	2010	2011	SUMA
<b>Arizona</b>	56,458	81,129	87,275	105,531	80,760	92,929	29,479	17,454	551,015
<b>California</b>	173,863	211,862	266,744	305,993	269,252	223,650	244,782	151,801	1,847,947
<b>Nuevo México</b>	3,677	3,562	2,963	3,717	2,204	2,606	1,876	2,850	23,455
<b>Texas</b>	109,995	145,102	122,402	116,346	94,771	64,731	62,013	26,988	742,348

### Migrantes Procedentes del Estado de Morelos con destino a Estados Unidos. 2004-2011

